

ULTIMA INSTALLATION und UNTERHALT

INSTALLATION

Der Untergrund sollte relative eben, intakt und stabil sein. Reinigung des Bodens vor der Installation. Der Boden muss sauber sein, ohne losen Schmutz oder Staub. Scharfe Kanten etc. müssen entfernt werden.

Ultima Nassbereichsmatten können lose auf flache Böden verlegt werden. Ultima-Matten sind geeignet für Indoor und Outdoor-Anwendungen.

Ultima-Rollen können innert Minuten installiert werden, ohne Bedarf von Spezial-Werkzeugen. Ineinandergreifende Module ermöglichen Ihnen jede Breite, Länge oder Form Ihrer Nassbereichs-Zone zu belegen.

Die Farbgleichheit der gelieferten Rollen, die Kontroll-Nummer und der Verpackungs-Beschrieb/Etikette müssen vor der Verarbeitung geprüft werden.


Verbinden Sie die Rollen anhand der benötigten Masse, zur einfachen Lieferung/Montage auf der Baustelle.

Rollen Sie dort die Matten, mit der Drainage-Seite nach unten, auf und positionieren diese gemäss Verlegeplan.

Ultima-Module sind leicht zu Schneiden und zu Formen. Beachten Sie Löcher, Pfosten, Radiatoren etc. die ausgeschnitten werden müssen. Schneiden Sie erst auf der Baustelle. Mit einem starken Teppichmesser oder einer Universal-Schere.



Ultima Rollen-Module haben ein eingebautes Verbindungs-System das ein Ineinanderrücken (Verbreitern – Längs nebeneinander) der Matten sehr einfach macht.



Ultima Rollen können mit separaten Verbindungen leicht in der Länge zusammengesetzt, verlängert werden.



Das Verbinden der Rollen ist sehr einfach. Drehen Sie die Rolle um und verbinden diese gut mit einem geeigneten Hammer.



REINIGUNG und UNTERHALT


Die Funktion von Nassbereichs-Matten hängt zum grossen Teil von der Pflege und Unterhalt ab. Die Matten sollten regelmässig gereinigt und gepflegt werden um die Wirksamkeit zu erhalten. Damit wird auch eine lange Lebensdauer gewährleistet.

Ein Pflegeplan sollte erarbeitet werden mit Berücksichtigung der Begehungs-Intensität.

Die Reinigungs-Intervalle hängen vom Begeh-Volumen ab. Als generelle Regel für hohe Beanspruchung sollten Nassbereichsmatten wöchentlich gereinigt werden.

Ultima Nassbereichsmatten haben eine offene Struktur, sodass das Wasser gut abfliessen kann. Die Matten-Oberfläche ist somit trockener und bietet ein sicheres, rutschfestes Begehen.


Ultima ist eine rutschfeste, komfortable Matte für barfüssiges Begehen. Sie ist eine langlebige, Öl-resistente Vinyl-Matte und benötigt nur einfachen Unterhalt.



Regelmässiges Abspritzen mit einem Gartenschlauch oder Hochdruckreiniger.

Wenn notwendig können die leichtgewichtigen Ultima Nassbereichsmatten einfach aufgerollt werden, um den Unterboden zu reinigen.

Falls kein Wasserablauf vorhanden ist, entfernen Sie die Ultima-Matte. Waschen und Reinigen Sie den Unterboden und legen die Matte wieder zurück.



Falls einzelne Module abgenutzt oder beschädigt sind können diese jederzeit ausgewechselt werden.

Dank dem ineinander-greifenden Modul-System sind Reparaturen sehr kostengünstig und einfach zu bewerkstelligen. Es muss nicht gleich die ganze Matte durch eine Neuanschaffung ersetzt werden !



Ultima Nassbereichs-Module können mit einem geeigneten Hammer leicht verbunden werden.