


## INSTALLATION

Der Untergrund sollte relativ flach, intakt und stabil sein. Der Boden muss vor der Installation sauber gereinigt sein, ohne losen Schmutz oder Staub. Scharfe Kanten etc. müssen entfernt werden.

Modena Nassbereichsmatten können lose auf flache Böden verlegt werden. Modena Matten sind geeignet für Indoor und Outdoor-Anwendungen.




Modena Module können innert Minuten installiert werden, ohne Bedarf von Spezial-Werkzeugen. Ineinandergreifende Module ermöglichen Ihnen jede Breite, Länge oder Form Ihrer Nassbereichs-Zone zu belegen.

Die Farbgleichheit der gelieferten Module, die Kontroll-Nummer und der Verpackungs-Beschrieb/Etikette müssen vor der Verarbeitung geprüft werden.

Setzen Sie vorgängig die Module zu einer oder mehreren Rollen zusammen zwecks einfacher Lieferung und schneller Montage auf der Baustelle.

Rollen Sie die Matten, mit der Drainage-Seite nach unten, auf und positionieren diese gemäss Verlegeplan.

Modena Module sind leicht zu Schneiden und zu Formen. Beachten Sie Löcher, Pfosten, Radiatoren etc. die ausgeschnitten werden müssen. Schneiden Sie erst auf der Baustelle mit einem starken Teppichmesser oder einer Universal-Schere.




# MODENA INSTALLATION und UNTERHALT

Das Verbinden der Module ist sehr einfach mit einem geeigneten Hammer.



Wenn notwendig können die leichtgewichtigen Modena Nassbereichsmatten einfach aufgerollt werden um den Unterboden zu reinigen.

Falls kein Wasserablauf vorhanden ist, entfernen Sie die Lagune-Matte. Waschen und Reinigen Sie den Unterboden und legen die Matte wieder zurück.



## REINIGUNG und UNTERHALT

Die Funktion von Nassbereichs-Matten hängt zum grossen Teil von der Pflege und Unterhalt ab. Die Matten sollten regelmässig gereinigt und gepflegt werden um die Wirksamkeit zu erhalten. Damit wird auch eine lange Lebensdauer gewährleistet.

Ein Pflegeplan sollte erarbeitet werden unter Berücksichtigung der Begehungs-Intensität.

Die Reinigungs-Intervalle hängen vom Begeh-Volumen ab. Als generelle Regel für hohe Beanspruchung sollten Nassbereichsmatten wöchentlich gereinigt werden.


Modena Nassbereichsmatten haben eine offene Struktur, sodass das Wasser gut abfließen kann. Die Matten-Oberfläche ist somit trockener und bietet ein sicheres, rutschfestes Begehen.

Modena ist eine rutschfeste, komfortable Matte für barfüssiges Begehen. Sie ist eine langlebige, Öl-resistente Vinyl-Matte und benötigt nur einfachen Unterhalt.

Regelmässiges Abspritzen mit einem Gartenschlauch oder Hochdruckreiniger.

Falls einzelne Module abgenutzt oder beschädigt sind können diese jederzeit ausgewechselt werden.

**Dank dem ineinander-greifenden Modul-System sind Reparaturen sehr kostengünstig und einfach zu bewerkstelligen. Es muss nicht gleich die ganze Matte durch eine Neuanschaffung ersetzt werden !**



Modena Nassbereichs-Module können mit einem geeigneten Hammer leicht verbunden werden.



Textilagentur

Import, Beratung und Verkauf Schweiz/FL:

Morgenhölzistr. 20 · CH-8912 Obfelden/ZH  
info@i-tex.ch - www.i-tex.ch

